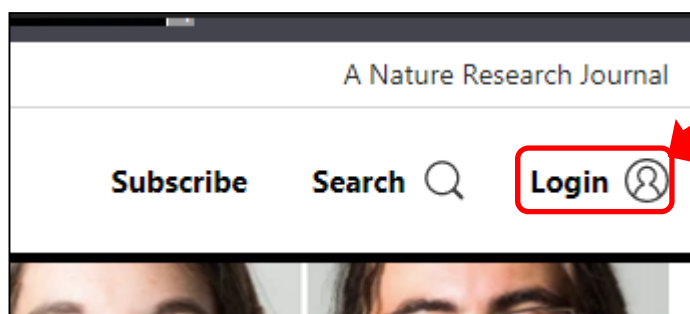


Nature

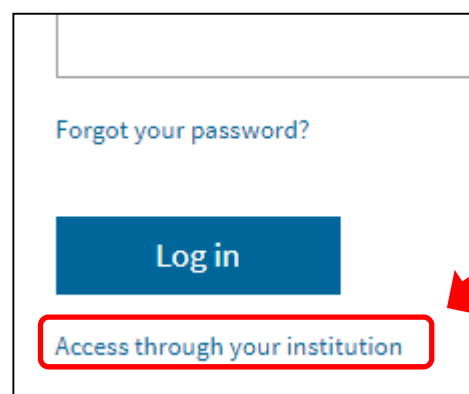
1. Nature にアクセス

<http://www.nature.com/>

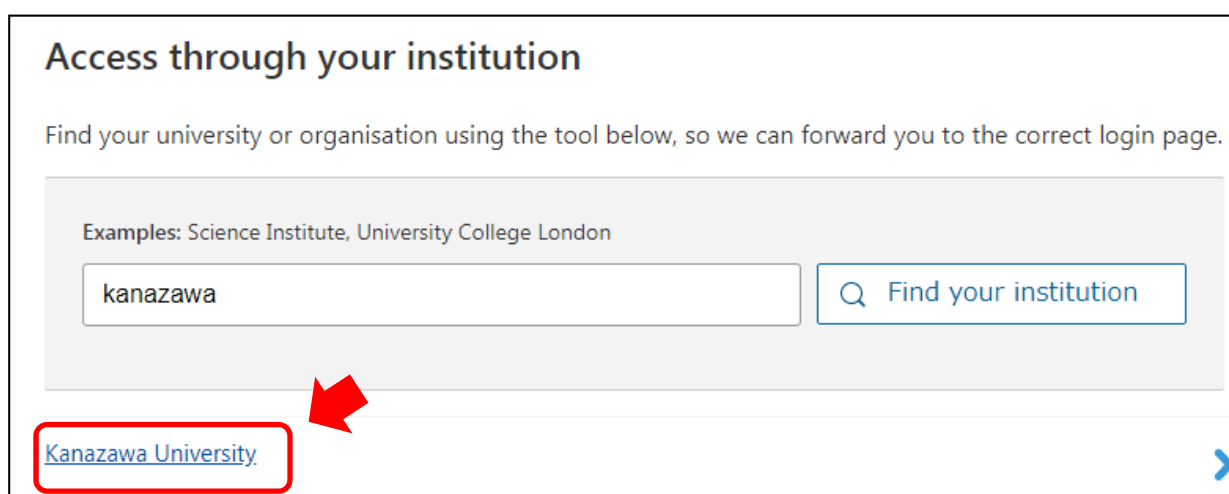
2. 右上の「Log in」



3. Log in 画面の「Access through your institution」を選択



4. 入力ボックスに kanazawa と入力し、Kanazawa University を選択



Nature

5. KU-SSO認証画面で認証

6. “サービスを利用するための必須情報”は「次回ログイン時に再度チェックします。」で同意

同意方法の選択:

次回ログイン時に再度チェックします。

- 今回だけ情報を送信することに同意します。

このサービスに送信する情報が変わった場合は、再度チェックします。